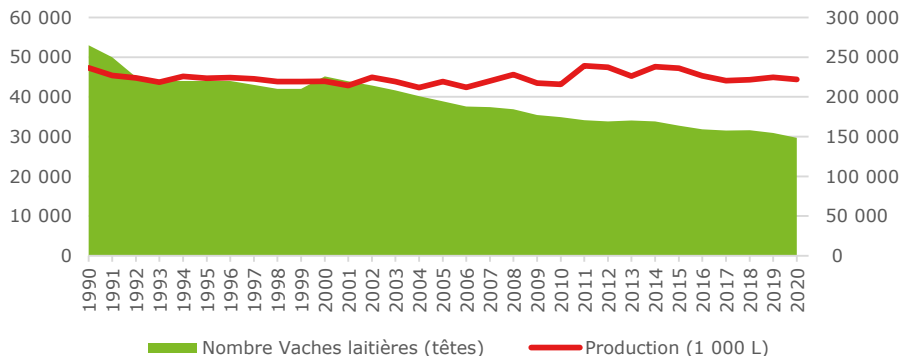
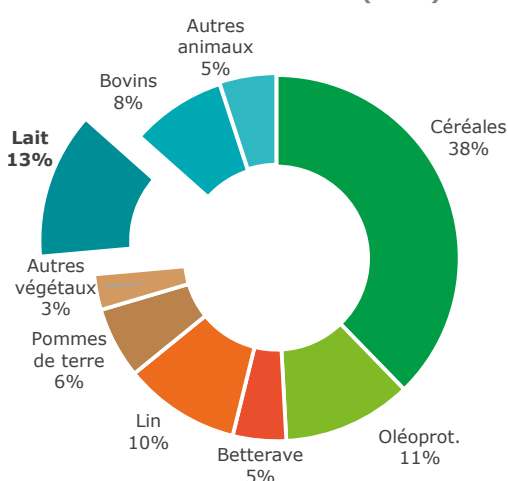


- LA PRODUCTION LAITIÈRE DANS L'EURE -

POIDS DE LA FILIÈRE DANS L'ÉCONOMIE AGRICOLE DÉPARTEMENTALE

Chiffre d'affaires ferme Eure (2018)



13 %

du chiffre d'affaires



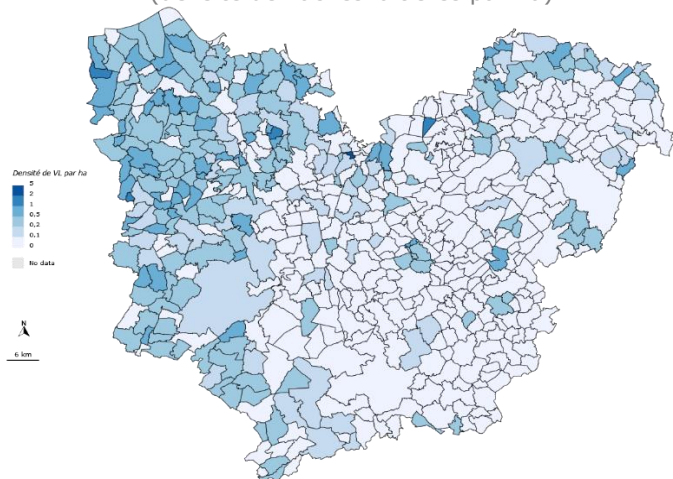
222

millions de litres

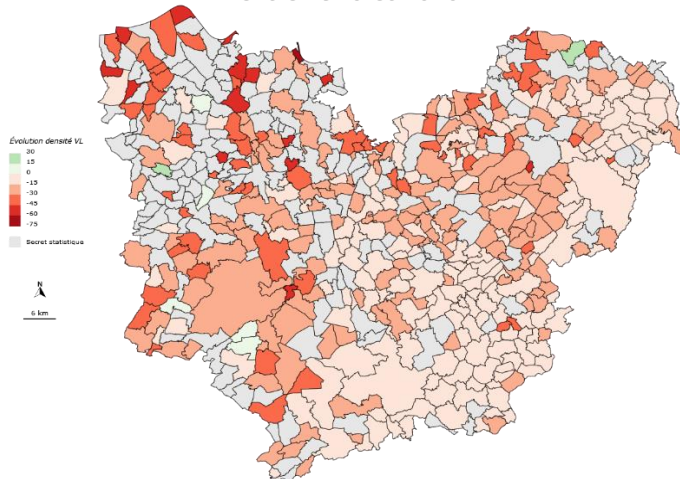
La production de lait de vache reste la principale production animale du département de l'Eure. La vente de lait représente 13 % du chiffre d'affaires de la ferme Eure.

LOCALISATION ET ÉVOLUTION DE LA PRODUCTION

Localisation de la production laitière en 2019 (densité de vaches laitières par ha)



Évolution de la densité de vaches laitières entre 1970 et 2020



Entre 1970 et 2020, la production laitière a connu un fort recul dans le département de l'Eure. Ce recul s'est observé sur l'ensemble du territoire, mais de manière plus marquée en limite de la zone principale de production à l'ouest du département. Désormais, elle est largement concentrée sur cette frange ouest du territoire.

En 2020, le nombre de livreurs de lait à l'industrie est estimé à 420, en recul.

Environ 30 000 vaches sont présentes en 2020, soit 1 % du cheptel laitier français.

LE PROFIL DES EXPLOITATIONS

Au dernier Recensement Agricole, en 2020 :

44 %

des exploitations ayant des vaches laitières sont dans un système bovins lait spécialisé

75

vaches laitières en moyenne par troupeau en 2020, contre 52 en 2010 (soit une hausse moyenne de 2,3 vaches par an)

ENVIRONNEMENT - AGRICULTURE BIOLOGIQUE - AUTRES VALORISATIONS

Les élevages laitiers ont un lien fort au sol avec la valorisation de prairies. Ils contribuent ainsi au maintien du maillage bocager, mais rencontrent des difficultés récurrentes dans la gestion fourragère du fait de sécheresses à répétition. Le contexte de changement climatique confronte ces élevages à de nouvelles questions dans la construction des bâtiments.

En 2020, 9 exploitations laitières sont certifiées bio ou en conversion dans l'Eure, pour un cheptel de 706 vaches. Ce sont 3% du nombre total de vaches laitières. Différents opérateurs collectent du lait bio, dont notamment des collecteurs de régions voisines.

Le dernier Recensement Agricole de 2020 dénombre 32 exploitations ayant une activité de transformation laitière à la ferme, ce nombre ne représente qu'1% des éleveurs laitiers mais connaît une très forte progression par rapport à 2010 (+ 88%). La vente en circuits courts progresse également.

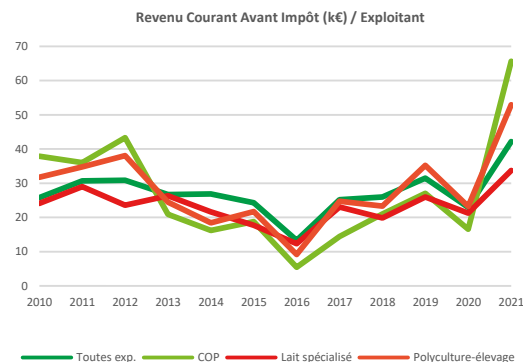
Par ailleurs, la partie ouest de l'Eure entre dans les aires d'appellation d'origine (AOP/AOC) du Camembert de Normandie, du Livarot et du Pont-l'Évêque.

LES RÉSULTATS ÉCONOMIQUES

D'après le RICA (Réseau d'Information Comptable Agricole), en 2021, en Normandie, le RCAI (revenu courant avant impôt) / UTAns (unité de travail non salariée) en systèmes laitiers spécialisés s'élève à 33 730 euros.

Cette valeur est, comme chaque année, proche de celle de la moyenne des exploitations normandes.

Ce niveau de RCAI / UTAns est en 2021 relativement inférieur à celui des systèmes spécialisés en culture ou intégrant un atelier culture, du fait d'une conjoncture particulière.



LES DÉBOUCHÉS - L'AVAL DE LA FILIÈRE

En 2020, le nombre de livreurs de lait à l'industrie est estimé à 420, en recul. Le recul annuel du nombre d'élevages est en moyenne de 4% par an dans chacun des départements normands. Cette production connaît ainsi un fort taux de restructuration, comme ailleurs en France et comparativement aux autres productions.

Ces producteurs livrent à l'industrie un peu plus de 221,3 millions de litres pour une production totale de lait dans le département estimée à 221,9 millions de litres.

En Normandie, la production laitière continue globalement de progresser, tirée par l'ouest de la région, qui se spécialise sur cette production, quand les zones moins productrices, comme l'Eure, voient leur production s'éroder très lentement. La Normandie est assez atypique en ce sens : en effet, dans le même temps, la production française s'est plutôt orientée à la baisse après la crise de sortie des quotas laitiers.

Le nombre de livreurs diminue, le nombre de vaches également, mais le niveau de production reste, lui, quasiment constant, avec, d'une part, une augmentation de la taille des troupeaux et, d'autre part, une augmentation de la productivité laitière (7 220 litres par vache et par an en 2020 dans l'Eure).

Au niveau normand, la collecte se répartit entre coopératives et privés, avec une proportion moins importante des coopératives sur le territoire de l'ex Haute-Normandie. Une douzaine d'entreprises laitières sont implantées en Normandie sur près d'une cinquantaine de sites. Ces laiteries sont de différents types : PME régionales, coopératives régionales, coopératives nationales et laiterie privées de taille internationale.

Contrairement aux autres départements normands, et étant le département le moins producteur de lait, l'Eure n'a pas de laiterie collectant localement sur son territoire. Toutefois, au moins deux acteurs transformant du lait sont présents sur le territoire, sans y réaliser de collecte : Yabon à Verneuil sur Avre et Boursin à Croisy sur Eure.

Principaux produits laitiers fabriqués en Normandie en 2020	
	Quantité (tonnes)
Beurre	125 216
Crème conditionnée	150 031
Yaourts	159 162
Fromage frais de vache	248 587
Fromage de vache à pâte molle	122 461
<i>dont Camembert</i>	<i>72 077</i>

ENJEUX ACTUELS

Maintien de la production et de la collecte sur le territoire (maillage suffisant)

Sécheresses récurrentes affectant les fourrages dans les zones de production

Valorisation de la production en agriculture biologique dans un contexte compliqué

QUELQUES REPÈRES

35^{ème} département producteur de lait en France

31 000 vaches laitières présentes dans les exploitations

13 % du produit agricole départemental

Aucun collecteur sur le territoire

Des signes de qualité dans une partie de la zone de production : Camembert de Normandie, Livarot et Pont-l'Évêque

3 % de production en agriculture biologique

Développement de la transformation et de la commercialisation en circuits courts

Sources : CANs, AGRESTE, DRAAF, Agence Bio, INAO, FAM

Traitement : Chambres d'agriculture de Normandie

- Étude prospective l'Agriculture de l'Eure en 2040 -

Travail réalisé dans le cadre de la convention
Chambre d'Agriculture - Département de l'Eure

Avec la contribution financière du compte d'affectation spéciale développement agricole et rural CASDAR

MINISTÈRE DE L'AGRICULTURE ET DE L'ALIMENTATION

Liberté Équité Solidarité

